

RESOLUTE  
ICE SYSTEMS



# ICH1000



Augmentez votre capacité de production grâce à cette machine à glace robuste pouvant produire 1 000 livres de glace par jour. Conçue pour les environnements professionnels les plus exigeants, elle assure un approvisionnement fiable en glace fraîche tout en maintenant une consommation d'énergie efficace.

## CARACTÉRISTIQUES

- Système de réfrigération à air utilisant le réfrigérant R290 pour une performance efficace et écologique.
- Filtre à air amovible conçu pour faciliter l'entretien.
- Cycle de nettoyage intégré aidant à maintenir une hygiène optimale lors des périodes de forte demande.
- Interface de commande numérique intuitive pour une utilisation simple et efficace.
- Construction robuste en acier inoxydable, conçue pour prolonger la durée de vie de l'appareil.



PIÈCES ET  
MAIN-D'ŒUVRE




POUR  
COMPRESSEUR

## SPÉCIFICATIONS

Puissance : 2217 W – 220 V – 60 Hz  
Production en 24 h : 1000 lb (455 kg)  
Forme de la glace : Cube demi-format  
Format du cube : 9 g – 0,87 po<sup>3</sup>  
(22 mm<sup>3</sup>)  
Production par cycle : 400 cubes  
Évaporateur : 20 x 20  
Condenseur : Air  
Réfrigérant : R290  
Dégagement :  
Mur : 12 po (30 cm)  
Cotés : 6 po (15 cm)  
Arrière : 8 po (20 cm)

Dimensions :  
Longueur : 23,4 po (60 cm)  
Largeur : 29,9 po (76 cm)  
Hauteur : 29 po (73 cm)

Poids net : 198 lb (90 kg)

Connexion :   
(220 V)

Bacs à glace compatibles :  
IB445  
IB705 (Plaque d'adaptation requis-  
AP3048)

## Accessoires inclus

- Filtre d'entrée d'eau
- Trousse de montage
- Cartouche

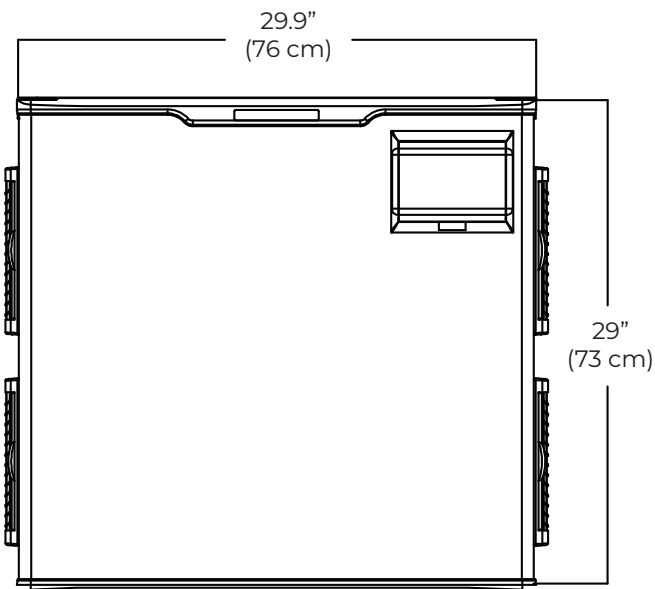


RESOLUTE  
ICE SYSTEMS

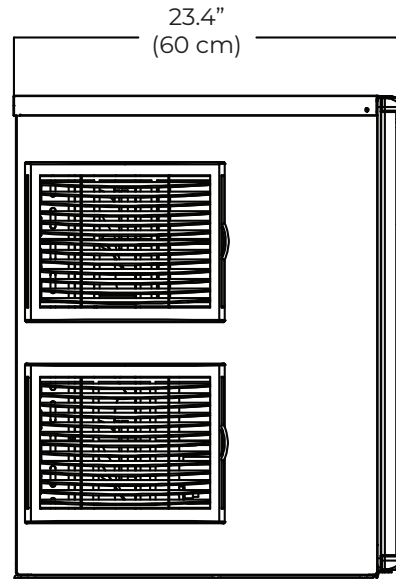


# ICH1000

## VUE AVANT



## VUE DE CÔTÉ



## VUE ARRIÈRE

