

RESOLUTE
ICE SYSTEMS



ICH700



Cette machine commerciale répond aux besoins élevés avec une capacité de production jusqu'à 700 lb de glace par jour. Conçue pour la restauration professionnelle, cette machine garantit une livraison constante et fiable afin de fournir les cuisines les plus occupées.

CARACTÉRISTIQUES

- Système de réfrigération à l'air utilisant le réfrigérant R290 pour une performance efficace et écologique.
- Filtre à air amovible conçu pour faciliter l'entretien.
- Cycle de nettoyage intégré aidant à maintenir une hygiène optimale lors des périodes de forte demande.
- Interface de commande numérique intuitive pour une utilisation simple et efficace.
- Construction robuste en acier inoxydable, conçue pour prolonger la durée de vie de l'appareil.




PIÈCES ET
MAIN-D'ŒUVRE



POUR
COMPRESSEUR

SPÉCIFICATIONS

Puissance :	1500 W – 220 V – 60 Hz
Production en 24 h :	700 lb (318 kg)
Forme de la glace :	Cube demi-format
Format du cube :	9 g – 0,87 po ³ (22 mm ³)
Production par cycle :	260 cubes
Évaporateur :	13 x 20
Condenseur :	Air
Réfrigérant :	R290
Dimensions :	
Longueur :	23,3 po (59 cm)
Largeur :	29,9 po (76 cm)
Hauteur :	22,2 po (56 cm)
Poids :	156 lb (71 kg)

Connexion : 
(220 V)

Bacs à glace compatibles :
IB445
IB705 (Plaque d'adaptation requis)

Accessoires inclus

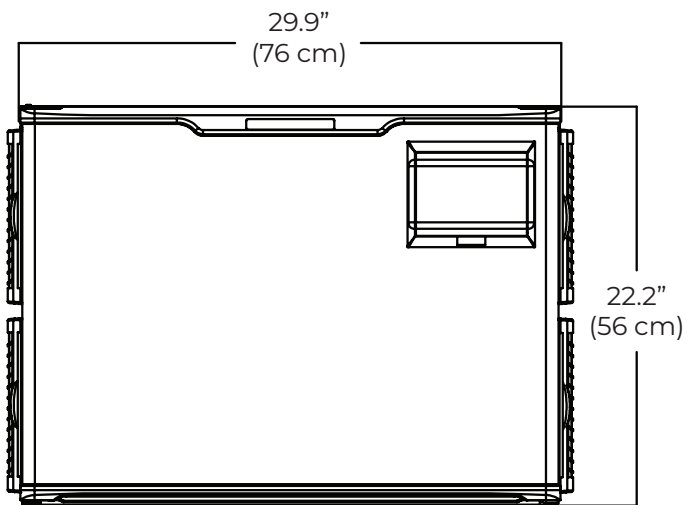
- Filtre d'entrée d'eau
- Trousse de montage
- Cartouche



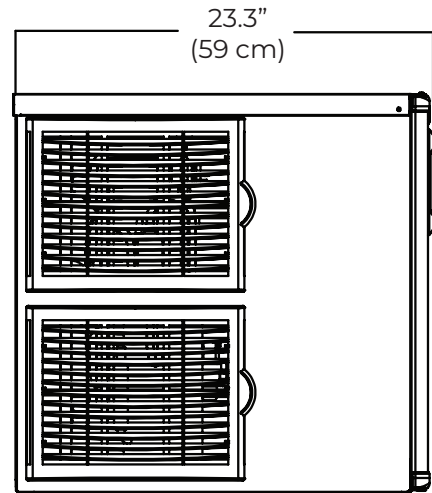


ICH700

VUE AVANT



VUE DE CÔTÉ



VUE ARRIÈRE

